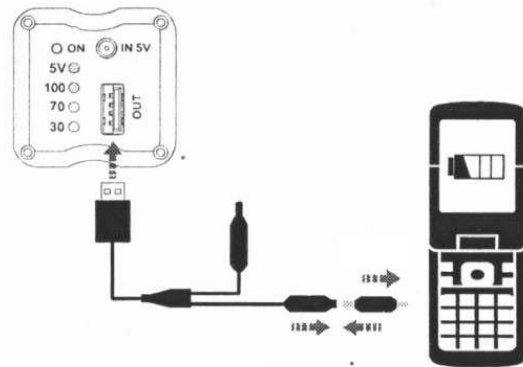


Bedienungsanleitung Mobiles Ladegerät

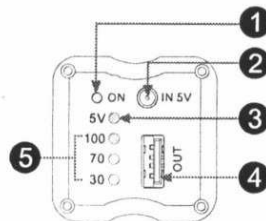
Hinweise

Wenn Sie folgende Schritte beachten, wird Ihnen der Universal Akku lange gute Dienste leisten:

1. Laden Sie den Universal Akku alle drei Monate, falls Sie ihn nicht nutzen.
2. Halten Sie den Universal Akku fern von feuchter Umgebung und korrodierendem Material.
3. Reinigen Sie den Universal Akku niemals mit Chemikalien, Seifen oder Reinigungsmitteln.



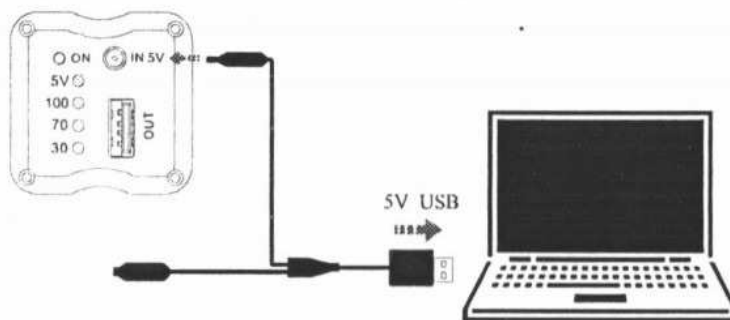
1. Power-Taste
2. DC5V Eingang
3. DC5V LED Anzeige
4. USB Ausgang
5. Power-Anzeige



Nutzung

- Verbinden Sie einfach das mitgelieferte USB Kabel mit dem Universal Akku und per passendem Adapter mit dem zu ladenden Gerät. Drücken Sie einmal auf die „ON“-Taste, der Ladevorgang startet, die grüne LED leuchtet.
- Ist der Ladevorgang beendet, stoppt das Leuchten der LEDs. Nach 30 Sekunden schaltet sich der Universal Akku aus.
- Die LEDs neben „30“, „70“ und „100“ stehen für die prozentuale Angabe der Akkuladung. Leuchtet also die LED neben 70, ist der Akku noch zu 70% geladen. Ist der Akku zu leer, um das Gerät zu laden, schaltet er sich ab. Laden Sie den Akku dann erneut auf.

Akku laden



Der „IN 5V“-Eingang ist der Ladeeingang. Verbinden Sie Per USB Kabel wie angezeigt den Akku z.B. mit einem Notebook. Die grüne LED blinkt, die blaue Leuchte beim Ladevorgang. Wenn auch die grüne LED dauerhaft leuchtet, ist der Akku vollständig geladen.

Technische Daten

- Eingangsspannung: DC 5V (max)
- Eingangsstrom: 800mAh (max)
- Ausgangsspannung: DC 5V ~ 5,5V
- Ausgangsstrom: 2,2 A (max)
- Kapazität: 9000mAh (max)
- Adapter: 7
- Gewicht: ca. 299 g
- Adapter-Typen: Mini USB, Micro USB, Apple 30 Pin, Samsung, Nokia, Motorola /Blackberry, Sony Ericsson
- Abmessungen: 96 x 41 x 41 mm
- Betriebstemperatur: -10°C bis 60°C
- Lagertemperatur: -10°C bis 45°C



QR-Code zum Produkt

Allgemeine Hinweise

Symbole / Bedeutung



Innerhalb des Gehäuses existiert nicht isolierte, gefährliche Spannung, die einen starken Stromschlag, der für Menschen tödlich sein kann, auszulösen vermag.



Lesen Sie die Anleitung gründlich, bevor Sie das Gerät benutzen.



Die von ALONMA® angebotenen bleifreien Produkte erfüllen die Anforderungen der europäischen Richtlinie zur Beschränkung der Verwendung gefährlicher Substanzen (RoHS). Der Herstellungsprozess läuft ohne Blei oder die anderen in der Richtlinie aufgeführten, gefährlichen Substanzen ab. Ebenso ist das Produkt frei von diesen Bestandteilen.



Das Produkt muss am Ende seiner Lebensdauer separat gesammelt und entsorgt werden. Dies gilt auch für das Zubehör, wenn es mit dem selben Symbol gekennzeichnet ist. Entsorgen Sie das Produkt nicht im normalen Hausmüll, sondern im dafür vorgesehenen Sondermüll. Geben Sie es an einer Sammelstelle für Elektro- und Elektronikschrott ab.



Ein mit CE-gekennzeichnetes Gerät erfüllt die Anforderungen zur Vermeidung von Funkstörungen. Genauer bedeutet dies, dass das Gerät keine schädlichen Störungen verursachen darf und im Gegenzug jegliche empfangene Störung akzeptieren muss, auch wenn dies einen ungewollten Betrieb verursacht.



Achten Sie beim Batterie- oder Akkubetrieb auf die richtige Polung. Entfernen Sie bei längerer Nichtnutzung Akku oder Batterie. Ersetzen Sie immer alle Batterien gleichzeitig. Achten Sie darauf, dass die Batterien oder Akkus nicht kurzgeschlossen werden. Entsorgen Sie die Batterien und Akkus ordnungsgemäß und nicht über den Hausmüll. Jeder Batteriehändler stellt dafür Sammelbehälter bereit. Zusätzlich gibt es Problemstoffsammelstellen in den Gemeinden.

Achtung: Gefahr von Stromschlägen

Beugen Sie Stromschlägen vor und setzen Sie das Gerät weder Regen noch sonstiger Feuchtigkeit aus, falls dies nicht ausdrücklich erlaubt ist oder es mit einem Schutzgrad ab IP54 beworben wird. Dies gilt auch für Netzteile.

Betreiben Sie das Gerät nur mit der Stromversorgung, die auf dem Typenschild angegeben ist. Der Hersteller haftet nicht für Schäden durch unsachgemäße Verwendung.

Haftungsausschluss

Wir behalten uns das Recht vor, die Inhalte dieser Anleitung jederzeit zu überarbeiten oder Teile daraus zu entfernen. ALONMA® gibt keinerlei Zusicherungen und übernehmen keine rechtsgültige Haftung hinsichtlich Exaktheit, Vollständigkeit oder Nutzbarkeit dieser Anleitung. Die Inhalte dieser Anleitung können ohne Vorankündigung geändert werden. Alle innerhalb dieser Anleitung genannten und ggf. durch Dritte geschützten Marken- und Warenzeichen unterliegen uneingeschränkt den Bestimmungen des jeweils gültigen Kennzeichenrechts und den Besitzrechten der jeweiligen eingetragenen Eigentümer. Für Druckfehler wird keine Haftung übernommen.

Copyright

Copyright by ALONMA® GmbH. Alle Rechte einschließlich Übersetzung vorbehalten. Reproduktion jeder Art (auch Auszugsweise) oder EDV-Erfassung bedürfen der schriftlichen Genehmigung des Herausgebers.

WEEE-Reg.-Nr. DE 22378710

www.alarm.de

[Entdecken Sie die Welt der eBooks auf www.expertenwissen.eu](http://www.expertenwissen.eu)